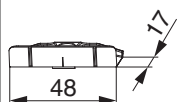




## 34980 - Scontro nottolino battuta liscia/18 con vite inclinata argento

### Disegni tecnici



			L	B	H		Nº
argento	con vite inclinata		48	17	9	200	34980

### Dime

							Nº
Dima completa con guidascontro per cremonese fix MM		con guidascontro L= 48mm			431 - 660	1	<a href="#">204773</a>
Dima completa con guidascontro per cremonese fix MM		con guidascontro L= 48mm			661 - 1.340	1	<a href="#">204774</a>
Dima completa con guidascontro per cremonese fix MM		con guidascontro L= 48mm			1.341 - 1.700	1	<a href="#">204775</a>
Dima completa con guidascontro per cremonese fix MM		con guidascontro L= 48mm	per porte		1.701 - 2.450	1	<a href="#">204776</a>
Dima completa con guidascontro cremonese MM		con guidascontro L= 48mm	variabile (centrale)		1.250 - 1.750	1	<a href="#">206049</a>
Dima completa con guidascontro cremonese MM		con guidascontro L= 48mm	variabile (centrale)		1.751 - 2.250	1	<a href="#">206067</a>
Dima completa con guidascontro per chiusura centrale e forbice MM		con guidascontro L= 48mm		260 - 1.500	270 - 2.000	1	<a href="#">204771</a>
Dima completa con guidascontro chiusura angolare MM		con guidascontro L= 48mm	orizzontale	801 - 1.500		1	<a href="#">204772</a>
Dima completa con guidascontro forbice		con guidascontro L= 48mm	Multi Mammut	601 - 1.500		1	<a href="#">213310</a>

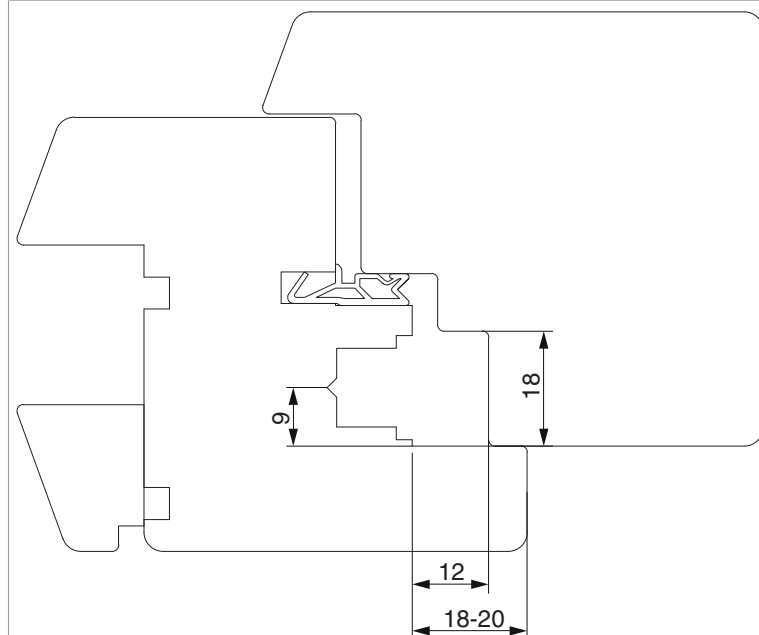
## 34980 - Scontro nottolino battuta liscia/18 con vite inclinata argento

### Dime

								Nº
Dima completa con guidascontro chiusura angolare MM			2 ante				1	<a href="#">206260</a>
Dima completa con guidascontro scontro cate-naccio telescopio autocentrante MM-bilanciere			2 ante				1	<a href="#">213865</a>
Confezione portascontro	legno	per scontro 34980		battuta liscia			20	<a href="#">41272</a>

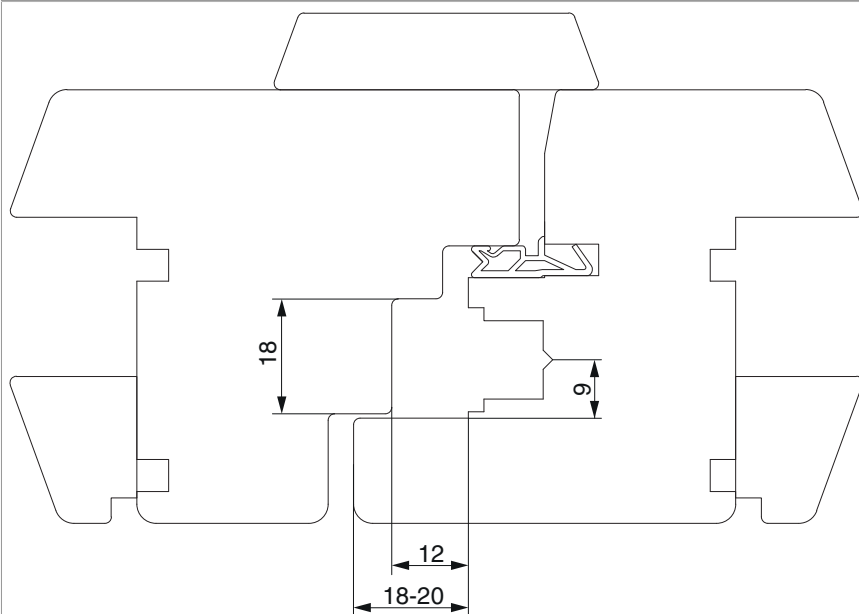
### Sezioni profilo

A12 battuta liscia PB18 - 1 anta

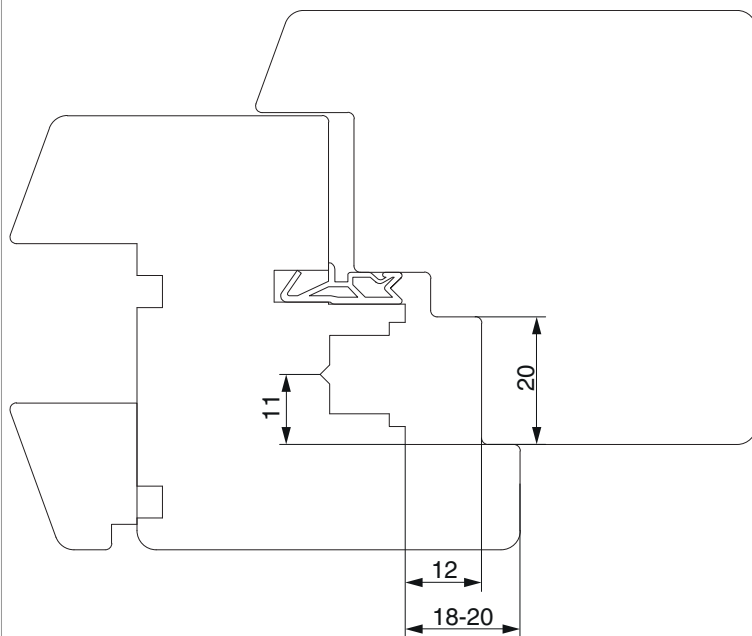


**34980 - Scontro nottolino battuta liscia/18 con vite  
inclinata argento**

**A12 battuta liscia PB18 - 2 ante**

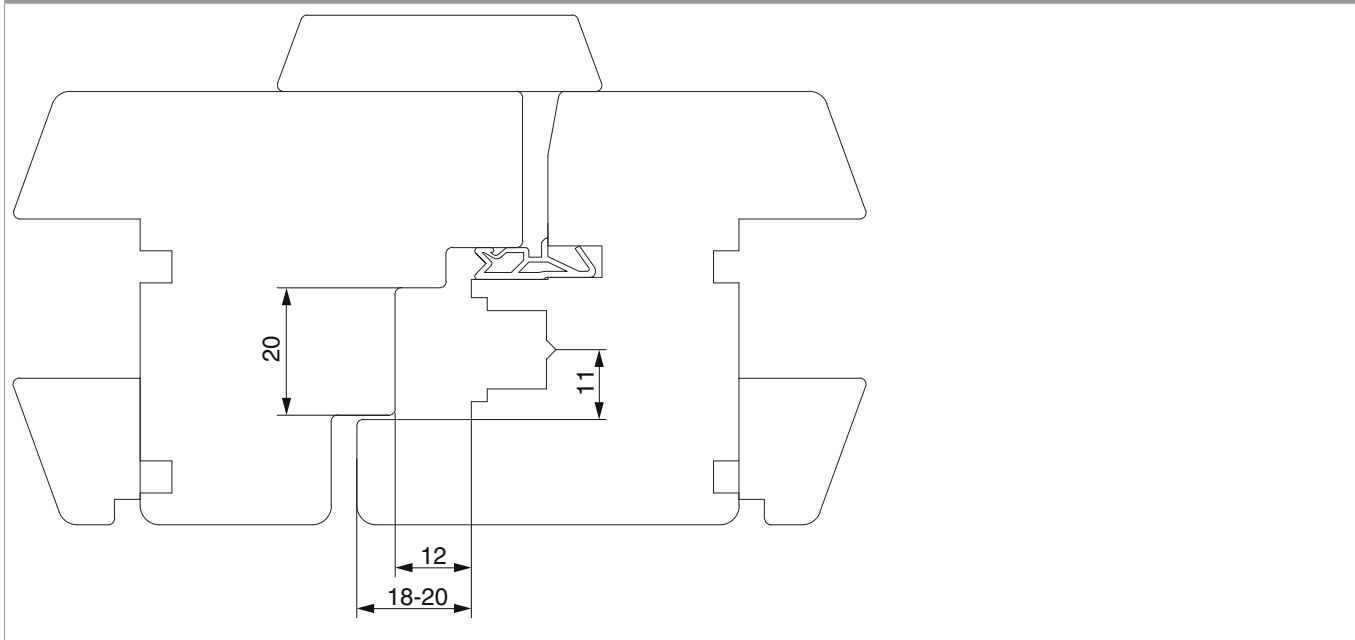


**A12 battuta liscia PB20 scost.11 - 1 anta**



## 34980 - Scontro nottolino battuta liscia/18 con vite inclinata argento

A12 battuta liscia PB20 scost.11 - 2 ante



### Posizionamento degli scontri

