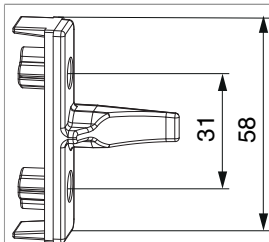




## 94089 - Cerniera centrale a scomparsa ad incasso per cava ferramenta parte anta sc.9/sc.13 argento

### Disegni tecnici



					<b>No</b>
argento	parte anta sc.9/sc.13	per cava ferramenta	2	100	94089 <sup>1) 2)</sup>

<sup>1)</sup> Adatto per ferramenta MULTI POWER, INVISIBLE, MULTI MAMMUT, DT, semiscomparsa e in appoggio.

<sup>2)</sup> È possibile utilizzare con cava ferramenta lo spessore angolo cerniera (cod. 40485).

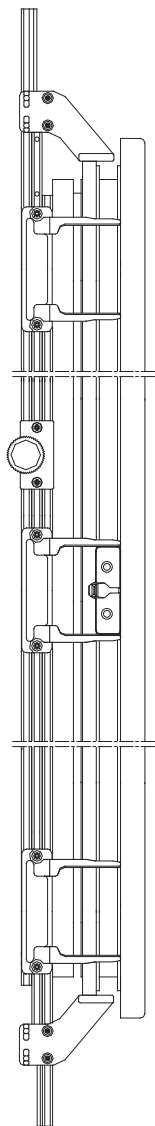
### Dime

					<b>No</b>
Dima completa con guidascontro cerniera centrale	legno	a scomparsa	parte anta	1	29489

## 94089 - Cerniera centrale a scomparsa ad incasso per cava ferramenta parte anta sc.9/sc.13 argento

### Montaggio parte anta

Montaggio al battente legno

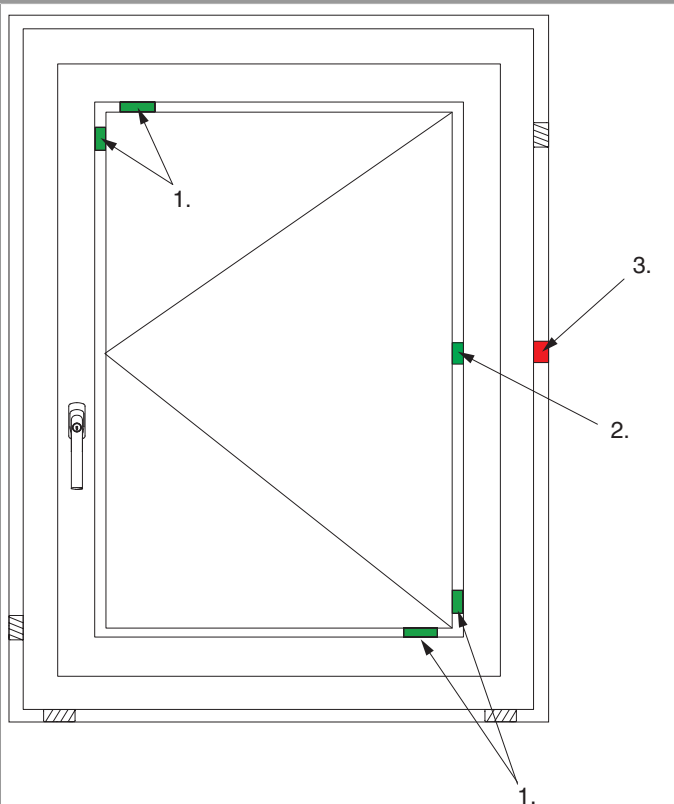


Parti anta:  
applicare con il lato piatto sulla battuta e centrare con la dima cod.  
29489.

## 94089 - Cerniera centrale a scomparsa ad incasso per cava ferramenta parte anta sc.9/sc.13 argento

### Montaggio

#### Tassellatura del vetro



• **Attenzione:** È necessaria una tassellatura del vetro nella zona della cerniera centrale.

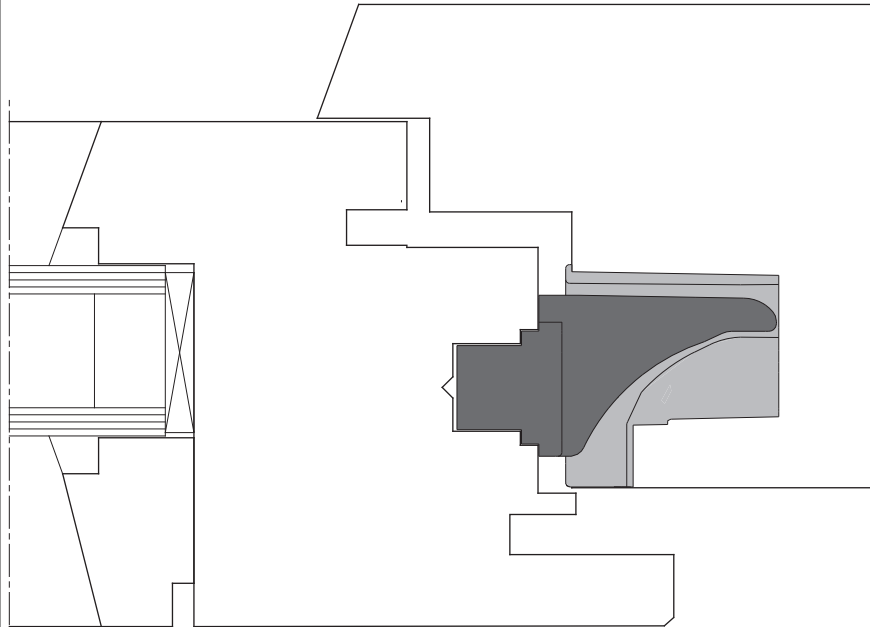
- 1. Tassello portante
- 2. Distanziatore vetratura
- 3. Distanziatore muratura

#### Avvertenze

- Tenere presente le direttive relative alle caratteristiche di lavorazione del sistema di infissi utilizzato, ad esempio tassellatura del vetro, distanza degli elementi di chiusura, dimensioni dei componenti, fissaggio alla muratura, ecc.
- Possibilità di costruzione dei serramenti in legno con classe di sollecitazione C5 (EN 12210), comunque dipendente dalle caratteristiche costruttive dell'infisso.
- Distanza max. degli elementi di chiusura consigliata da MAICO per infisso in legno 1000 mm.

**94089 - Cerniera centrale a scomparsa ad incasso per  
cava ferramenta parte anta sc.9/sc.13 argento**

Aria 4 con cava ferramenta



Aria 12 con cava ferramenta

