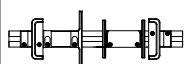
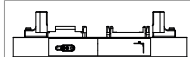




204773 - Dima MM per cremonese fix HBB 431-660

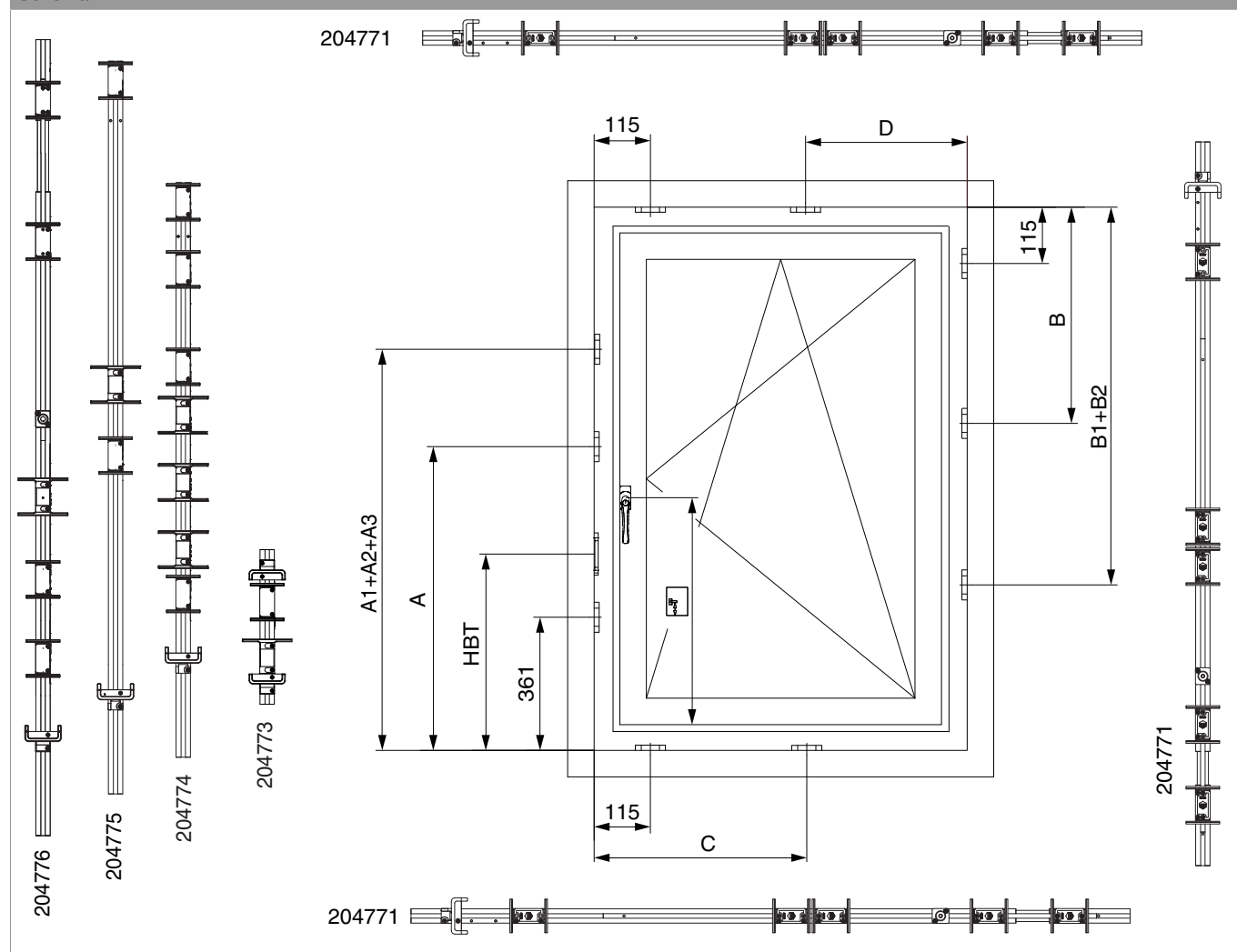
Disegni tecnici



					No
Dima completa con guidascontro per cremonese fix MM	con guidascontro L= 48mm		431 - 660	1	204773

Dime MM A12 per finestra A-R con 1 anta

Schema



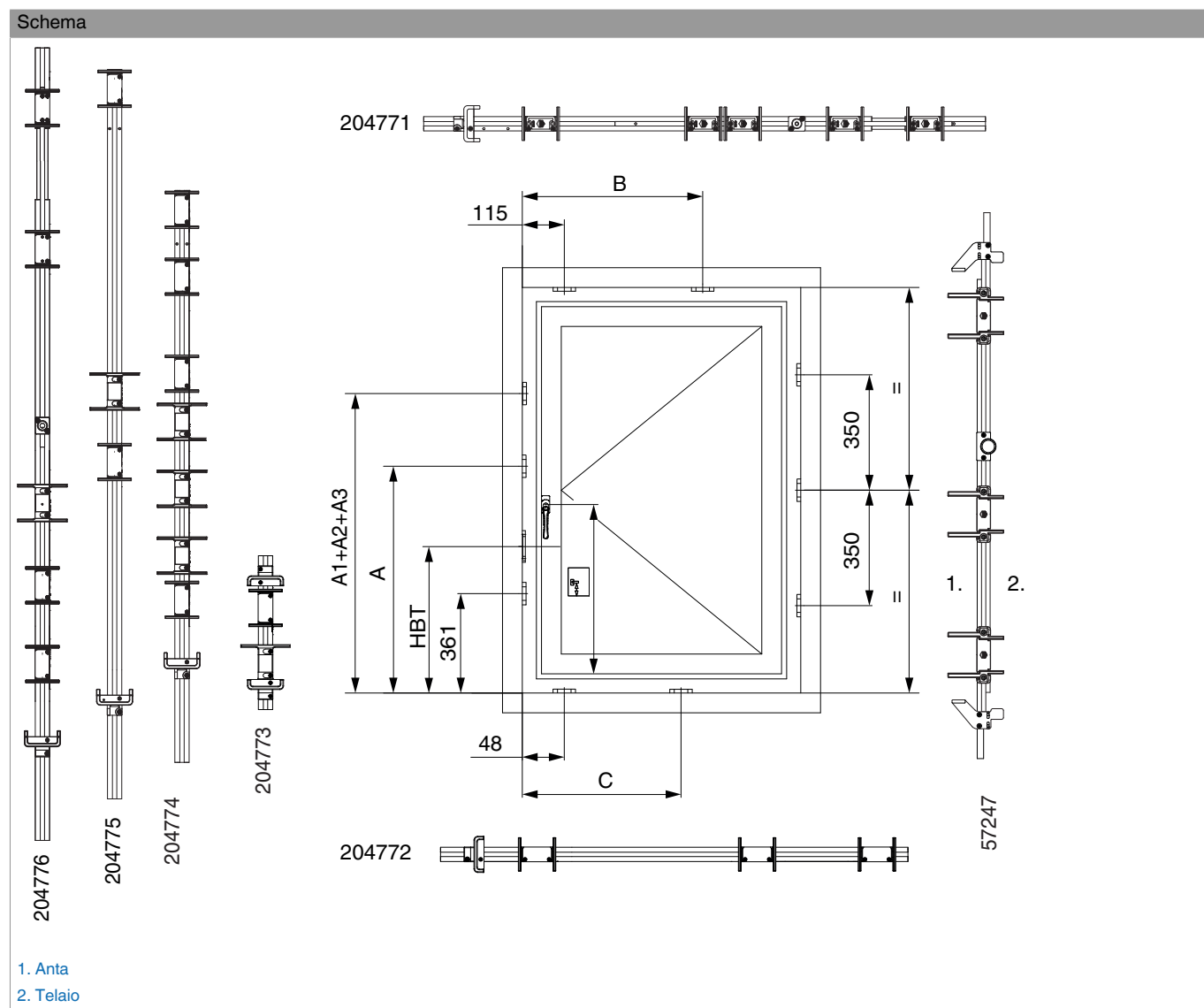
204773 - Dima MM per cremonese fix HBB 431-660

MM Cremonese A-R fix E=15										
Codice	AB/AR		HBB	HM	Alza anta	A	A1	A2	A3	A4
Dima scontri: nessuna										
201730	AB/AR	430 senza alza anta	360-430	125	*	*	*	*	*	*
201731	AB/AR	660 senza alza anta	431-660	190	*	*	*	*	*	*
Dima scontri: 204773										
201732	AR	660 con 1 fungo	431-660	190	34	*	*	*	*	*
Dima scontri: 204774										
201733	AR	840 con 1 fungo	661-840	300	164	441	*	*	*	*
201734	AR	1090 con 1 fungo	841-1090	400	264	586	*	*	*	*
201735	AR	1340 con 1 fungo	1091-1340	500	364	686	*	*	*	*
Dima scontri: 204775										
201739	AR	1590 con 1 fungo	1341-1590	600	464	*	921	*	*	361
207301	AR	1700 con 1 fungo	1591-1700	700	564	*	*	1021	*	361
Dima scontri: 204776										
201842	AR	1950 con 3 funghi e scrocco	1701-1950	1050	914	*	796	1466	*	361
201740	AR	1950 con 3 funghi	1701-1950	1050	914	*	796	1466	*	361
201843	AR	2200 con 3 funghi e scrocco	1951-2200	1050	914	*	796	1466	*	361
201741	AR	2200 con 3 funghi	1951-2200	1050	914	*	796	1466	*	361
201844	AR	2450 con 4 funghi e scrocco	2201-2450	1050	914	*	796	1466	1966	361
201742	AR	2450 con 4 funghi	2201-2450	1050	914	*	796	1466	1966	361

Legenda: AB/AR = anta battente/anta ribalta; HBB = altezza battente in battuta; HM = altezza maniglia; A = posizioni scontri

204773 - Dima MM per cremonese fix HBB 431-660

Dime MM A12 per finestra 1 anta A-B



MM Cremonese A-B fix E=15

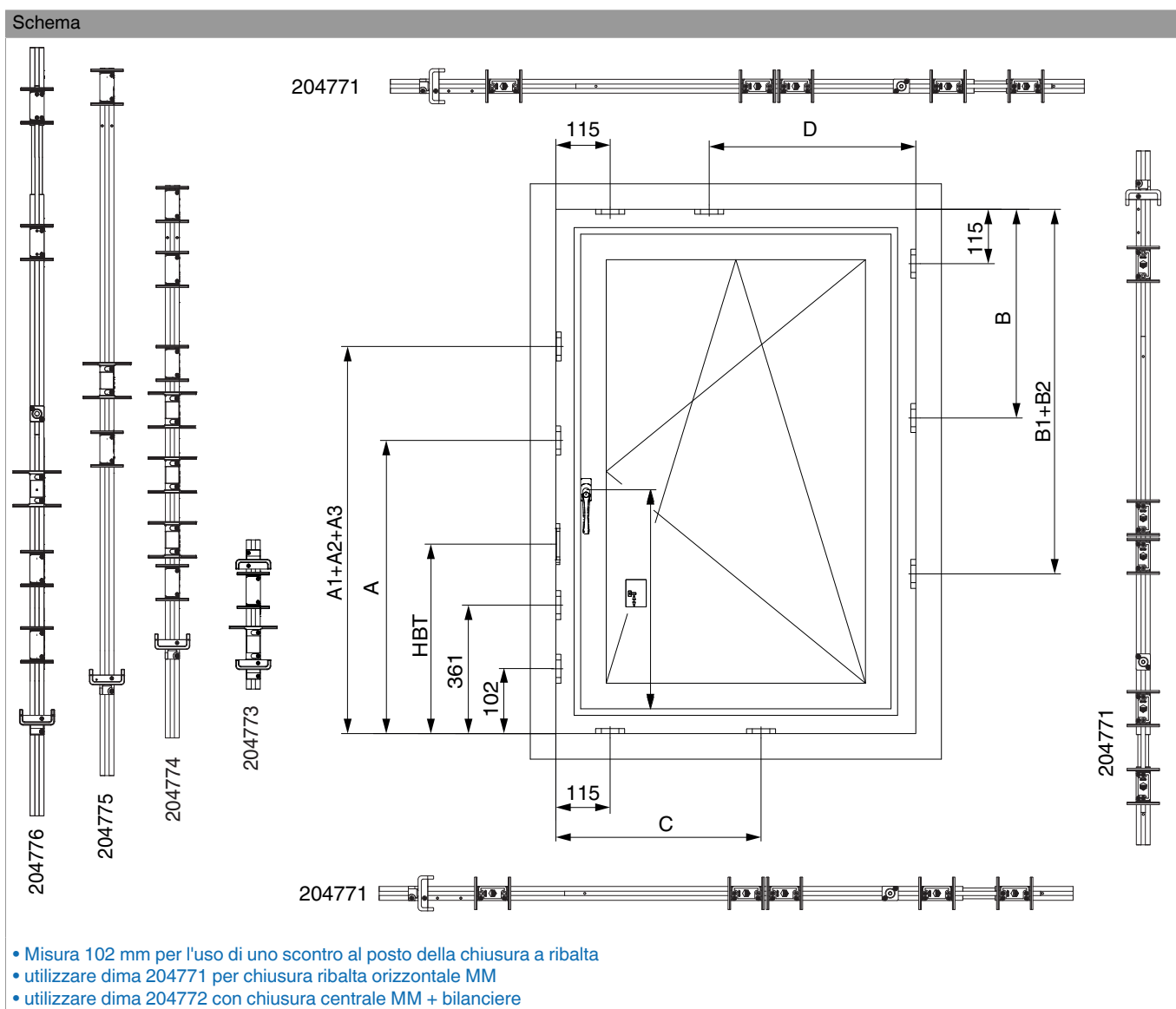
Codice	AB/AR		HBB	HM	Alza anta	A	A1	A2	A3	A4
Dima scontri: nessuna										
201730	AB/AR	430 senza alza anta	360-430	125	*	*	*	*	*	*
201731	AB/AR	660 senza alza anta	431-660	190	*	*	*	*	*	*
Dima scontri: 204774										
201833	AB	840 con 1 fungo	661-840	300	*	441	*	*	*	*
201834	AB	1090 con 1 fungo	841-1090	400	*	586	*	*	*	*
201835	AB	1090 con 1 fungo	1091-1340	500	*	586	*	*	*	*
Dima scontri: 204775										
201836	AB	1590 con 1 fungo	1341-1590	600	*	*	921	*	*	361

204773 - Dima MM per cremonese fix HBB 431-660

Dima scontri: 204776										
212071	AB	1950 con 3 funghi	1701-1950	1050	*	*	796	1466	*	361
212072	AB	2200 con 3 funghi	1951-2200	1050	*	*	796	1466	*	361
212073	AB	2450 con 4 funghi	2201-2450	1050	*	*	796	1466	1966	361

Legenda: AB/AR = anta battente/anta ribalta; HBB = altezza battente in battuta; HM = altezza maniglia; A = posizioni scontri

Dime MM A12 mm 1 anta/ribalta con bilanciere

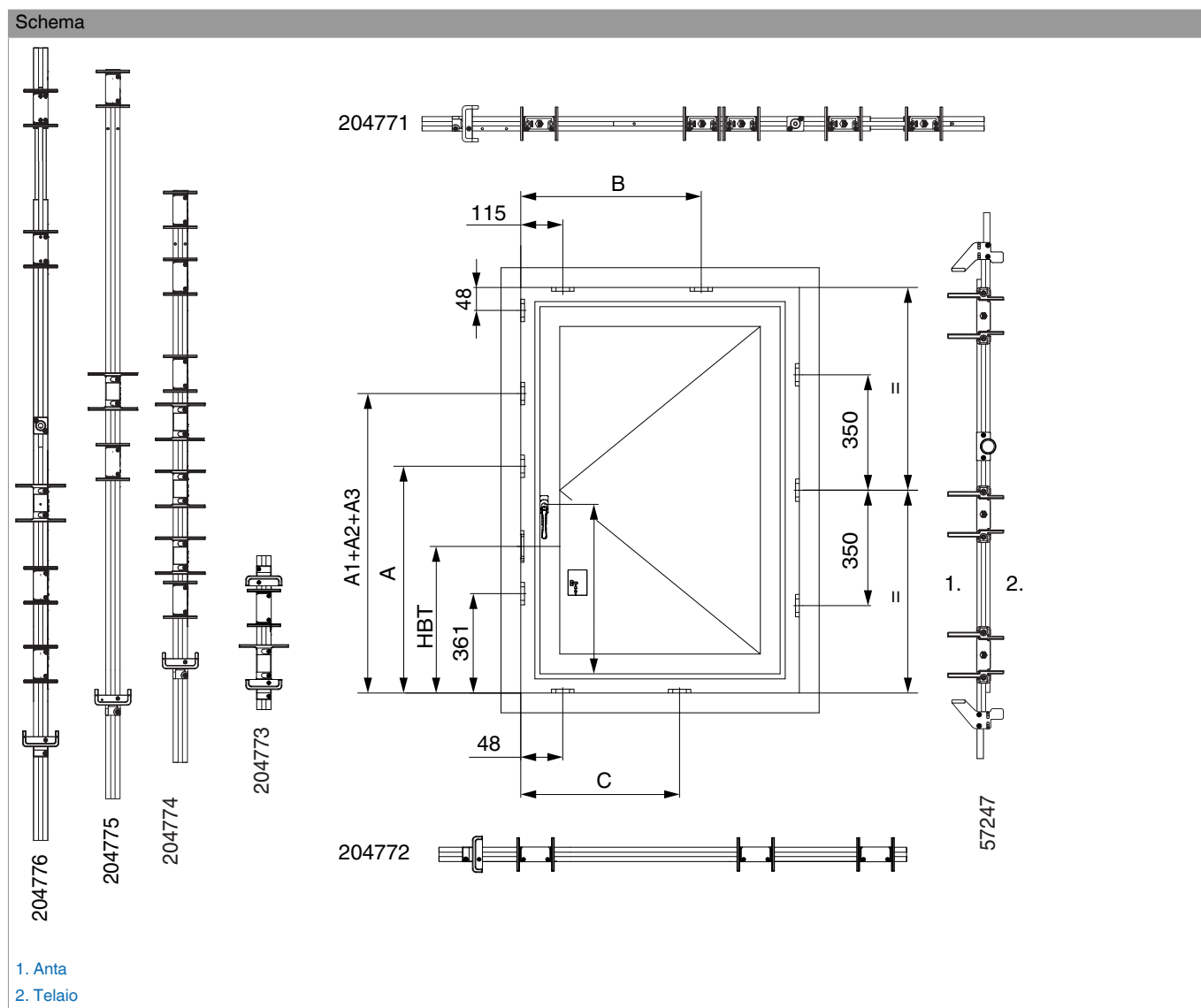


204773 - Dima MM per cremonese fix HBB 431-660

MM + bilanciare cremonese AR fix E=15											
Codice fungo	Codice nottolino	AB/AR		HBB	HM	Alza anta	A	A1	A2	A3	A4
Dima scontri: nessuna											
209370	209370	AB/AR	430 senza alza anta	360-430	125	*	*	*	*	*	*
209371	209371	AB/AR	660 senza alza anta	431-660	190	*	*	*	*	*	*
Dima scontri: 204774											
209372	212118	AR	840 con 1 fung./1 nott.	661-840	300	164	441	*	*	*	*
209374	212137	AR	1090 con 1 fung./1 nott.	841-1090	300	164	586	*	*	*	*
209373	212120	AR	1090 con 1 fung./1 nott.	841-1090	400	264	586	*	*	*	*
209376	212139	AR	1340 con 1 fung./1 nott.	1091-1340	400	264	686	*	*	*	*
209375	212122	AR	1340 con 1 fung./1 nott.	1091-1340	500	364	686	*	*	*	*
Dima scontri: 204775											
209378	212141	AR	1590 con 1 fung./1 nott.	1341-1590	500	364	*	921	*	*	*
209377	212124	AR	1590 con 2 fung./2 nott.	1341-1590	600	464	*	921	*	*	361
209381	212143	AR	1700 con 1 fung./1 nott.	1591-1700	500	364	*	921	*	*	*
209380	212144	AR	1700 con 2 fung./2 nott.	1591-1700	600	464	*	*	1021	*	361
209379	212126	AR	1700 con 2 fung./2 nott.	1591-1700	700	564	*	*	1021	*	361
Dima scontri: 204776											
209383	212128	AR	1950 con 3 fung./3 nott.	1701-1950	1050	914	*	796	1466	*	361
209382	212129	AR	1950 con 3 fung./3 nott. scrocco	1701-1950	1050	914	*	796	1466	*	361
209385	212131	AR	2200 con 3 fung./3 nott.	1951-2200	1050	914	*	796	1466	*	361
209384	212132	AR	2200 con 3 fung./3 nott. scrocco	1951-2200	1050	914	*	796	1466	*	361
209387	212134	AR	2450 con 4 fung./4 nott.	2201-2450	1050	914	*	796	1466	1966	361
209386	212135	AR	2450 con 4 funghi / 3 nottolini scrocco	2201-2450	1050	914	*	796	1466	1966	361

Legende: fung. = funghi; nott. = nottolini; AB/AR = anta-battente/anta-ribalta; HBB = Altezza battente in battuta; HM = Altezza maniglia; A = posizioni scontri

Dime MM + bilanciere A12 per finestra A-B con 1 anta



MM Cremonese AB fix E=15 con bilanciere

Codice fungo	Codice nottolino	AB/AR		HBB	HM	Alza anta	A	A1	A2	A3	A4
Dima scontri: nessuna											
209370	209370	AB/AR	430 senza alza anta	360-430	125	*	*	*	*	*	*
209371	209371	AB/AR	660 senza alza anta	431-660	190	*	*	*	*	*	*
Dima scontri: 204774											
209590	212119	AB	840 con 1 fung./1 nott.	661-840	300	*	441	*	*	*	*
209591	212138	AB	1090 con 1 fung./1 nott.	841-1090	300	*	586	*	*	*	*
212067	212121	AB	1090 con 1 fung./1 nott.	841-1090	400	*	586	*	*	*	*
212074	212140	AB	1340 con 1 fung./1 nott.	1091-1340	400	*	686	*	*	*	*

204773 - Dima MM per cremonese fix HBB 431-660

212068	212123	AR	1340 con 1 fung./1 nott.	1091-1340	500	*	686	*	*	*	*
Dima scontri: 204775											
212075	212142	AB	1590 con 1 fung./1 nott.	1341-1590	500	*	*	921	*	*	*
212069	121125	AB	1590 con 1 fung./1 nott.	1341-1590	600	*	*	921	*	*	*
212076	212145	AB	1700 con 2 fung./2 nott.	1591-1700	600	*	*	*	1021	*	361
212070	212127	AB	1700 con 2 fung./2 nott.	1591-1700	700	*	*	*	1021	*	361
Dima scontri: 204776											
212071	212130	AB	1950 con 3 fung./3 nott.	1701-1950	1050	*	*	796	1466	*	361
212072	212133	AB	2200 con 3 fung./3 nott.	1951-2200	1050	*	*	796	1466	*	361
212073	212136	AB	2450 con 4 fung./4 nott.	2201-2450	1050	*	*	796	1466	1966	361

Legende: fung. = funghi; nott. = nottolini; AB/AR = anta-battente/anta-ribalta; HBB = Altezza battente in battuta; HM = Altezza maniglia; A = posizioni scontri



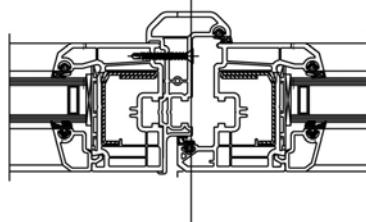
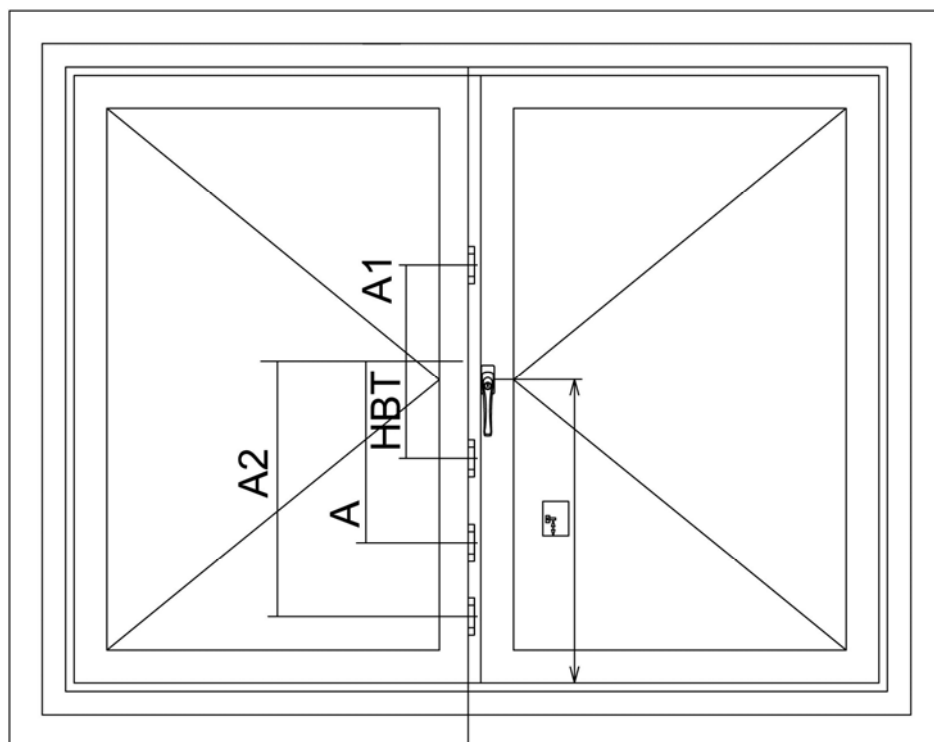
Multi-Matic + bilanciere
Dime A 12 mm
Posizionamento scontri su 2a anta
2 ante, finestra AB+AR,
cremonese variabile

N. fun	N. nott.	AB/AR		HBB	HM	Alza anta	A	A1	A2
MM + bilanciere cremonese AR variabile E=15									
Dima: nessuna									
201746	201746	AB/AR	800 senza alza anta	470-800	Metà	*	*	*	*
Dima: nessuna									
201747	212156	AR	1250 con 1 fungo/nott.	801-1250	Metà	132	*	116	*
201748	212158	AR	1750 con 2 funghi/nott.	1251-1750	Metà	132	298	161	*
Dima: nessuna									
202739	212160	AR	2250 con 3 funghi/nott.	1751-2250	Metà	132	255	391	595
201749	*	AR	2250 con 3 fun./nott. e scrocco	1751-2250	Metà	132	255	391	595

Scontri frontale 48mm: 34610, 34606;
 Scontri frontale 68mm: 355221



Multi-Matic + bilanciere
Dime A 12 mm
Posizionamento scontri su 2a anta
2 ante, finestra AB+AR,
cremonese variabile



Scontri frontale 48mm: 34610, 34606;
Scontri frontale 68mm: 355221