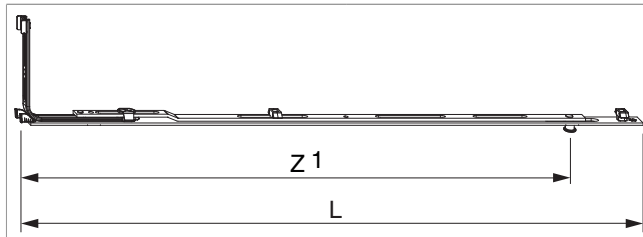


## 211930 - Chiusura angolare MM 1500 con 1 fungo HBB/LBB 1.281-1.500 argento

### Disegni tecnici



			L			Nº
Per campi di applicazione 701-800 mm utilizzare l'articolo 215449 (chiusura angolare Gr. 840).						
argento	1500	con 1 fungo	820	1.281 - 1.500	20	<a href="#">211930</a>

### Tabella posizionamento viti




Nº		1	2	3	4	5	6	7	8	9	10	11
<a href="#">211930</a>	5	106,5	232,5	453,5	688,5	813						

### Tabella punti di chiusura

Nº		Z1	Z2	Z3	
<a href="#">211930</a>	1	753,5			

**211930 - Chiusura angolare MM 1500 con 1 fungo HBB/  
LBB 1.281-1.500 argento**

**Dime**

							<b>N°</b>
Dima fresa per chiusura centrale inferiore MM-bilanciere			Aria 4	801 - 1.500		1	<a href="#">214163</a>
Dima fresa per chiusura centrale lato cerniere MM-bilanciere			Aria 4		801 - 2.450	1	<a href="#">214162</a>
Dima fresa per chiusura centrale lato cerniere MM con bilanciere			Aria 4		801 - 1.500	1	<a href="#">214161</a>
Dima completa con guidascontro per chiusura centrale e forbice MM	con guidascontro L= 48mm			260 - 1.500	270 - 2.000	1	<a href="#">204771</a>
Dima completa con guidascontro chiusura angolare MM	con guidascontro L= 48mm	orizzontale		801 - 1.500		1	<a href="#">204772</a>
Dima completa con guidascontro scontro catenaccio telescopio autocentrante MM-bilanciere		2 ante				1	<a href="#">213865</a>

211930 - Chiusura angolare MM 1500 con 1 fungo HBB/  
LBB 1.281-1.500 argento

Regolazione pressione

Fungo e nottolino

