




360006 - Cerniera centrale a scomparsa ad incasso A4 sc.9 parte telaio argento

Disegni tecnici



| | | | | | No |
|---------|--------------|---------|---|-----|----------------------|
| argento | parte telaio | A4 sc.9 | 2 | 100 | 360006 ¹⁾ |

¹⁾ Adatto per ferramenta MULTI POWER, INVISIBLE, MULTI MAMMUT, DT, semiscomparsa e in appoggio.

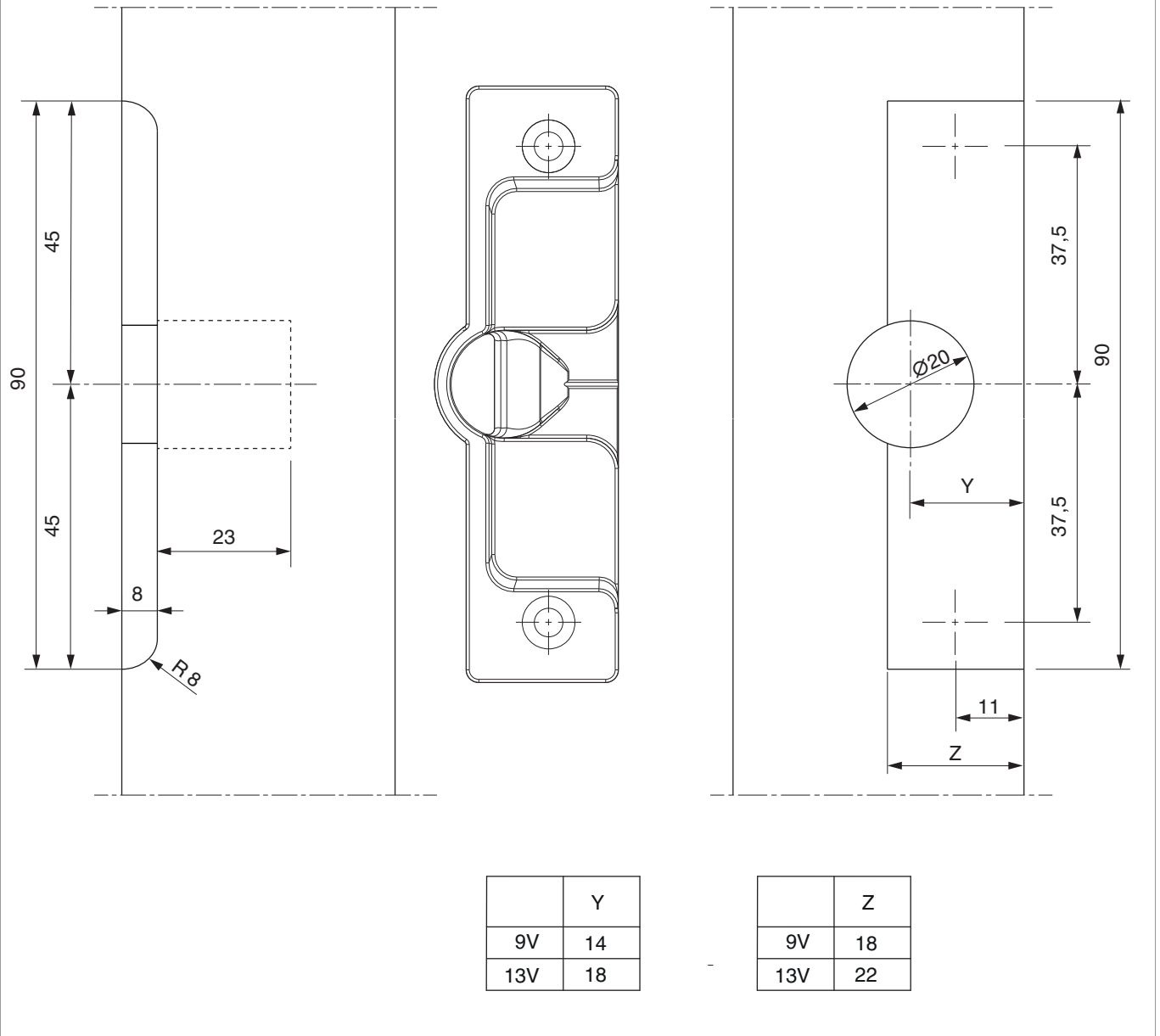
Dime

| | | | | | | No |
|---------------------------------|-------|--|------------|--------|---|-----------|
| Dima forature cerniera centrale | legno | a scomparsa ad incasso (anta + telaio) | scost. 9mm | Aria 4 | 1 | 23871 |

**360006 - Cerniera centrale a scomparsa ad incasso A4
sc.9 parte telaio argento**

Schema di foratura

Aria 4

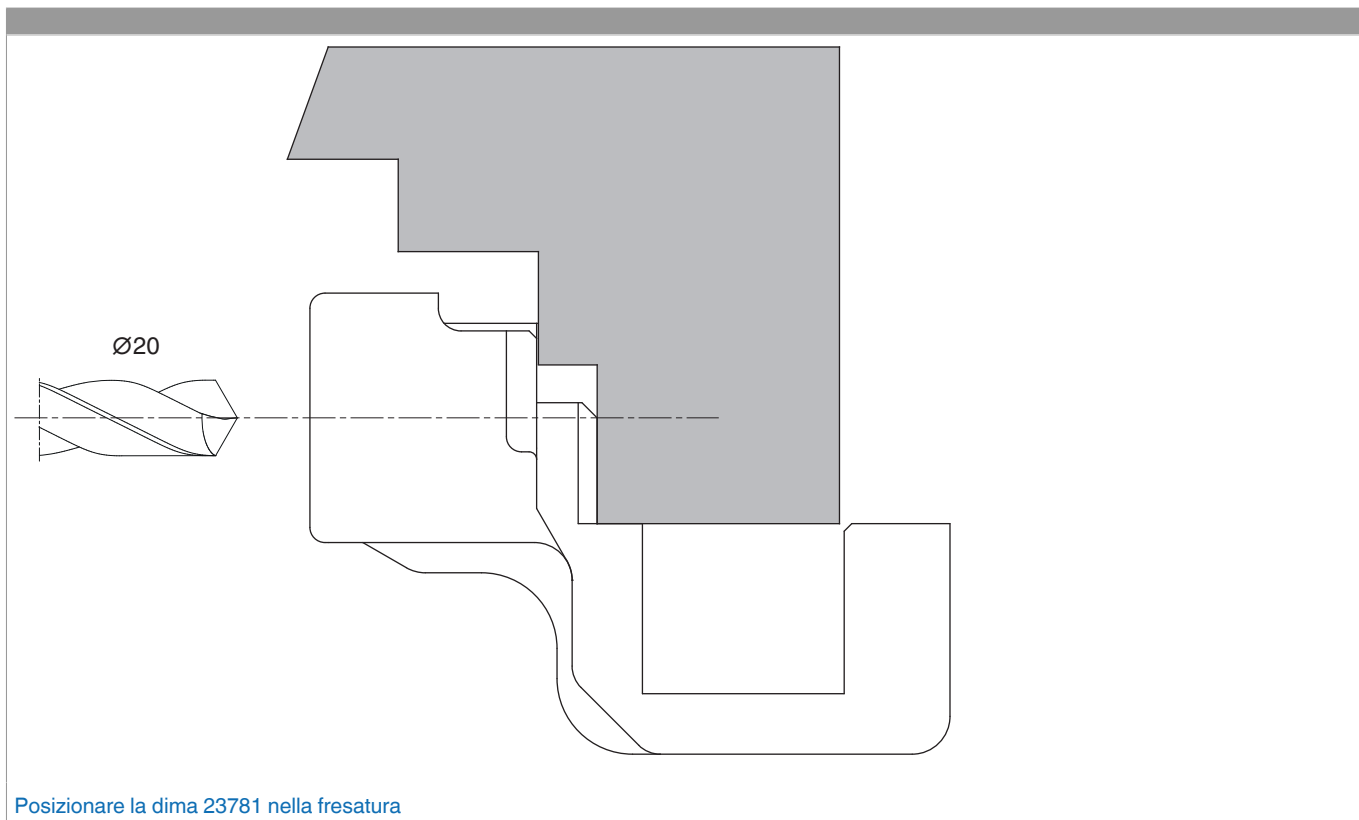


Montaggio parte telaio A4

- Fresare su telaio con piastra (cod. 20925) e fresa verticale (fresa 16 mm, boccola 27 mm).
- Applicare dime (cod. 23781-scost.9 mm o 214542-scost.13 mm), forare con punte diametro 20 mm.
- Applicare parti telaio e avvitare.

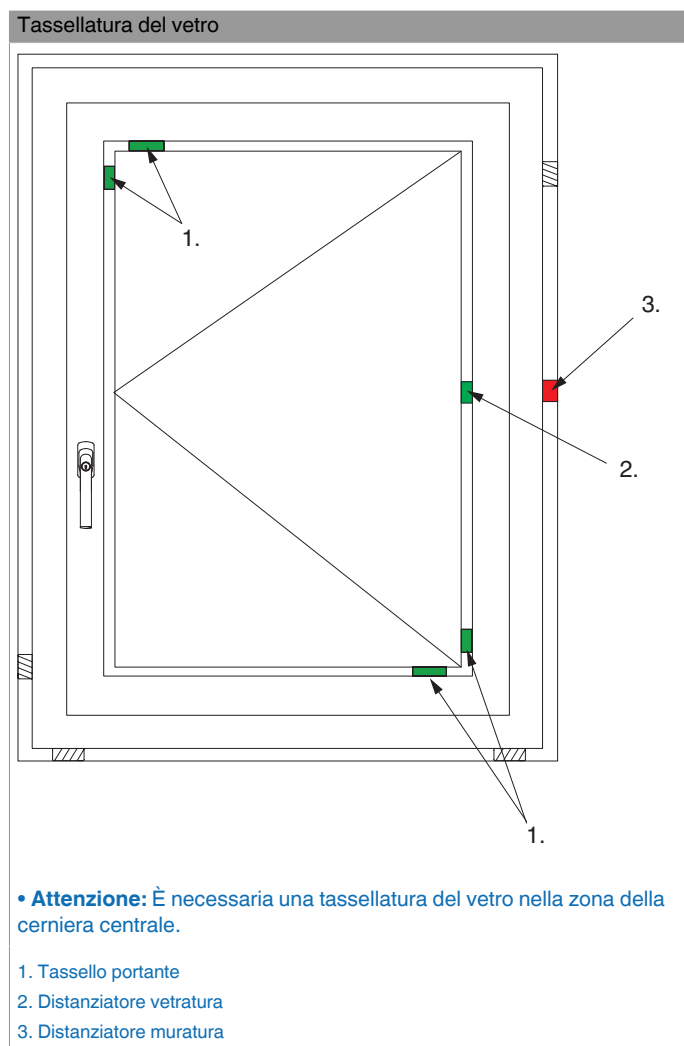
**360006 - Cerniera centrale a scomparsa ad incasso A4
sc.9 parte telaio argento**

Dima foro



360006 - Cerniera centrale a scomparsa ad incasso A4 sc.9 parte telaio argento

Montaggio

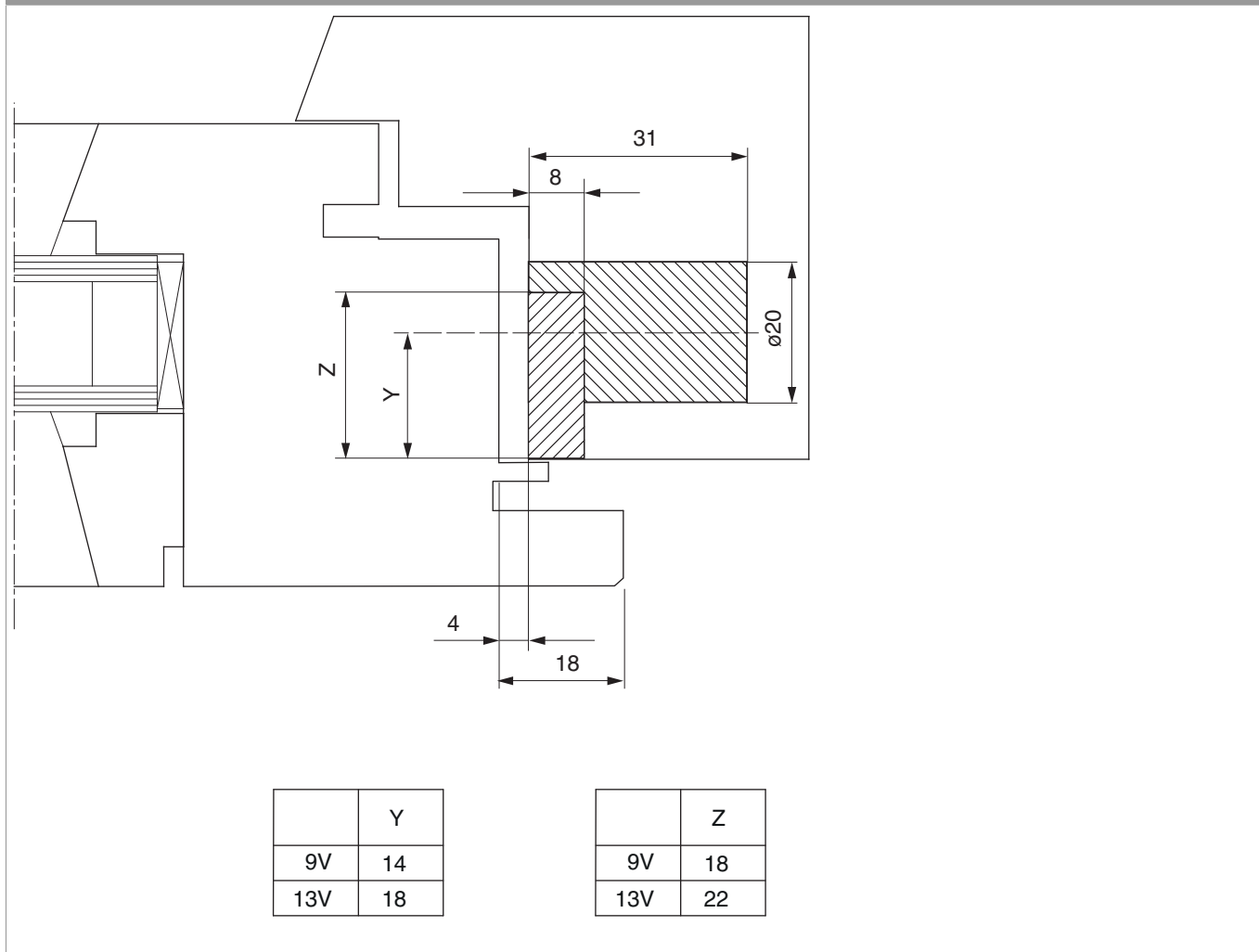


Avvertenze

- Tenere presente le direttive relative alle caratteristiche di lavorazione del sistema di infissi utilizzato, ad esempio tassellatura del vetro, distanza degli elementi di chiusura, dimensioni dei componenti, fissaggio alla muratura, ecc.
- Possibilità di costruzione dei serramenti in legno con classe di sollecitazione C5 (EN 12210), comunque dipendente dalle caratteristiche costruttive dell'infisso.
- Distanza max. degli elementi di chiusura consigliata da MAICO per infisso in legno 1000 mm.

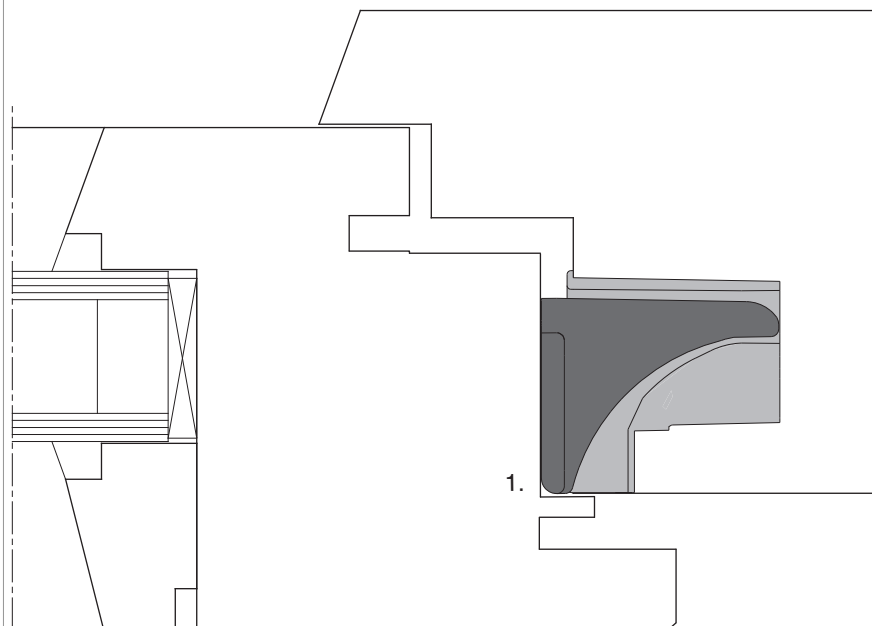
**360006 - Cerniera centrale a scomparsa ad incasso A4
sc.9 parte telaio argento**

Aria 4



360006 - Cerniera centrale a scomparsa ad incasso A4 sc.9 parte telaio argento

Aria 4 senza cava ferramenta



1. Appoggiare la parte anta alla battuta.

Aria 4 con cava ferramenta

